

*Choix postsecondaires directs  
des diplômés francophones de  
l'Ontario 1998-2006 : États des lieux*

S. A. Lamoureux, U. d'Ottawa  
N. Labrie, U. de Toronto

Université d'Ottawa | University of Ottawa



uOttawa

L'Université canadienne  
Canada's university

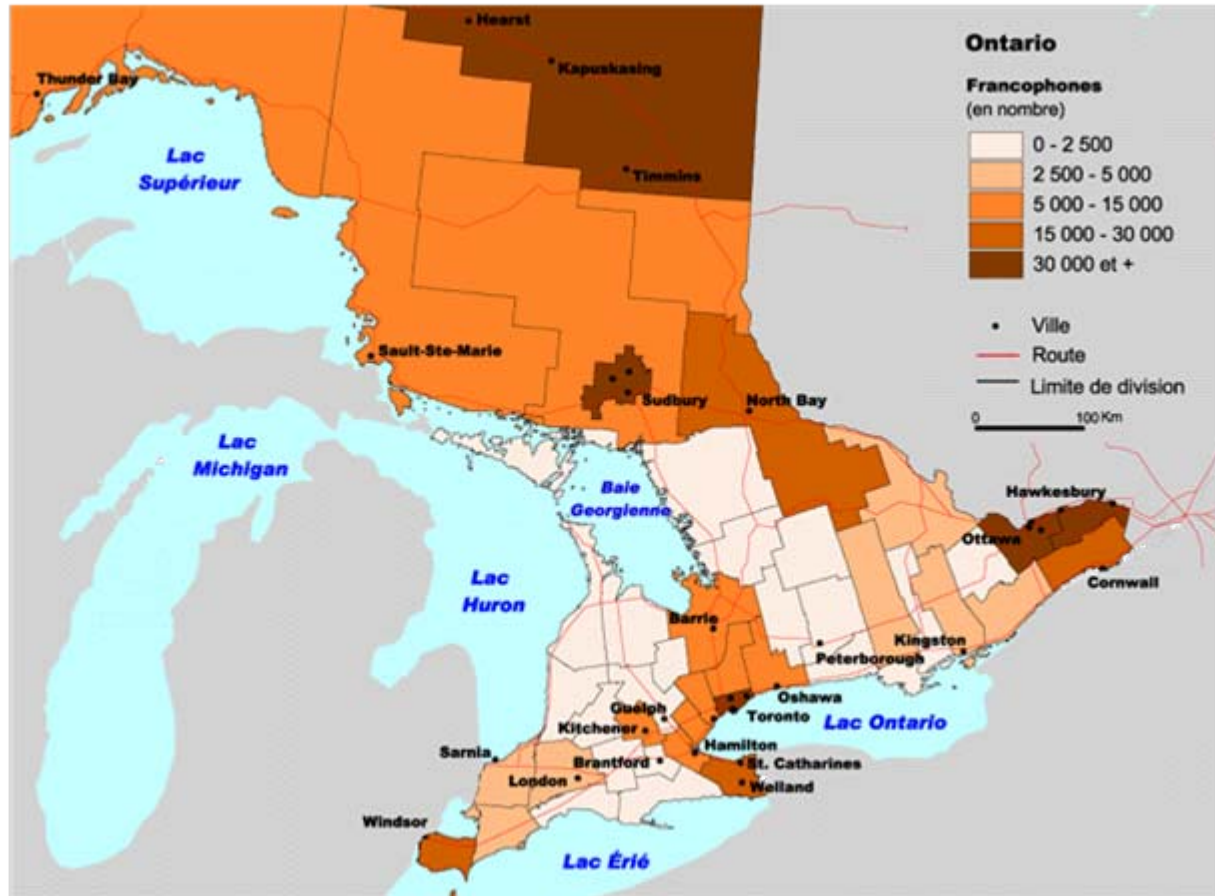


[www.uOttawa.ca](http://www.uOttawa.ca)

# Survol

- Contexte ontarien : francophonie et études postsecondaires
- L'étude en question (Labrie, Lamoureux & Wilson, 2009)
- Défis
- Les bases de donnée exploitées
  - CAUO (OUAC)
  - SACO (OCAS)
  - Ministère de l'Éducation de l'Ontario
- Quelques résultats probants

# Distribution des francophones, ON

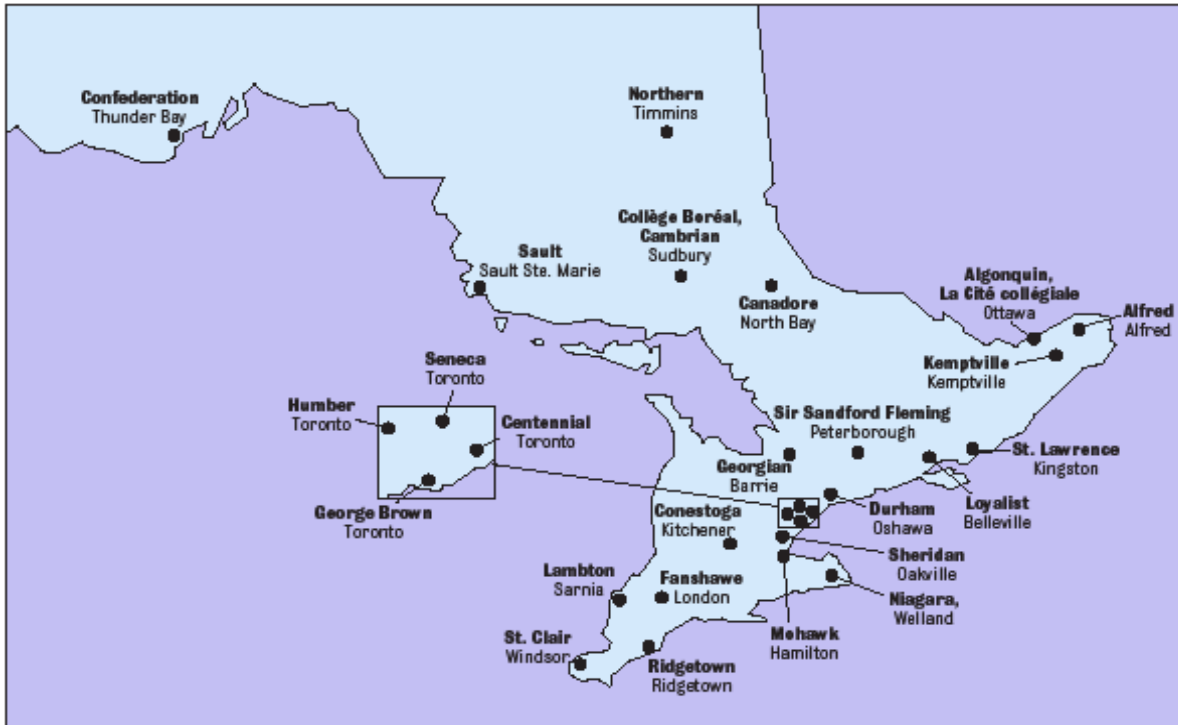


Source : Atlas du développement des communautés francophones [http://langlois.geog.uottawa.ca/atlasfr/frame\\_ont.htm](http://langlois.geog.uottawa.ca/atlasfr/frame_ont.htm)

# ONTARIO COLLEGES LES COLLÈGES DE L'ONTARIO

Please contact the main campus of each college for location of affiliated campuses.

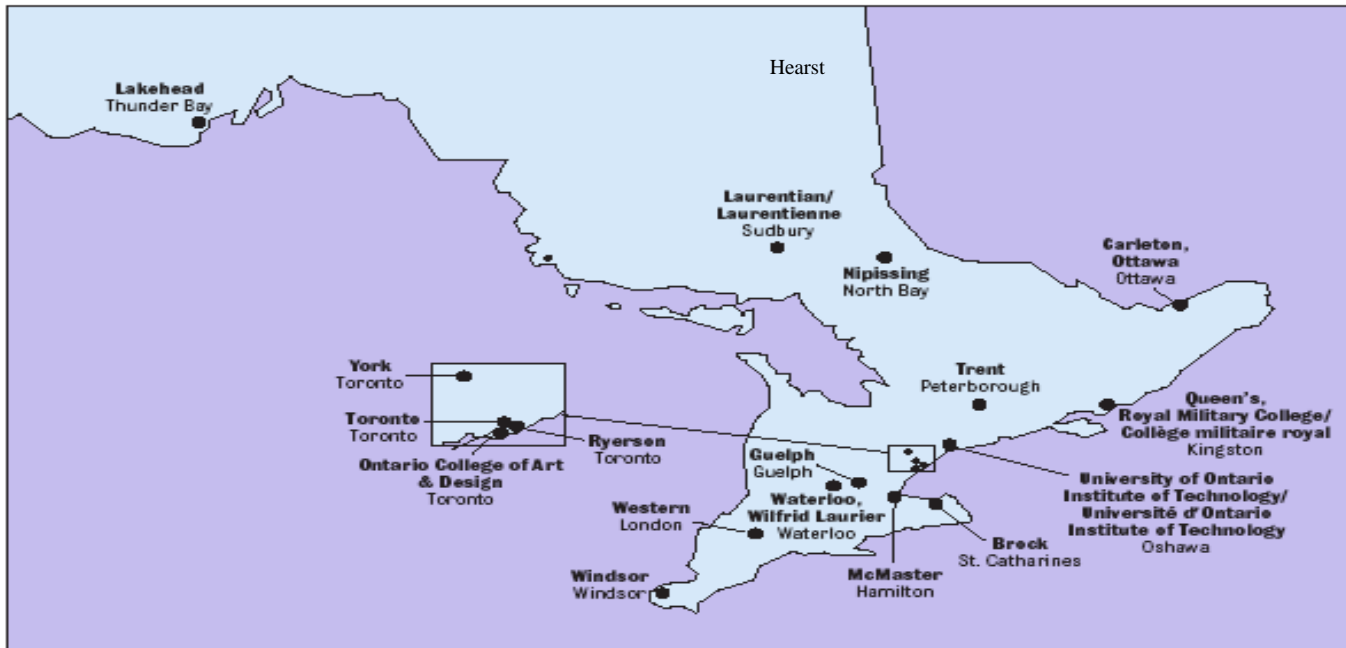
Pour connaître l'emplacement des campus affiliés, veuillez communiquer avec le campus principal.



## ONTARIO UNIVERSITIES LES UNIVERSITÉS DE L'ONTARIO

Please contact the main campus of each university for location of affiliated campuses.

Pour connaître l'emplacement des campus affiliés, veuillez communiquer avec le campus principal.



# La participation des francophones aux études postsecondaires en Ontario

- Les francophones, groupe sous-représenté
  - Selon Churchill, Frenette & Quazi (1985) – cri d'urgence
  - Frenette & Quazi (1996) – rappel

## ***Confirmation***

- Le Rapport Rae (2005), les Francophones de l'Ontario **demeurent l'un de cinq groupes sous représentés** aux études postsecondaires
- Labrie, Lamoureux & Wilson, 2009
  - Mais, quels sont les choix postsecondaires réels des jeunes francophones de l'Ontario ?

# Défi initial

- Définir le mot « francophone »
  - Langue maternelle, Article 23, ?
- Définir les établissements postsecondaires
  - Collèges et universités publiques
  - Tous les établissements de l'Ontario ??
- Trouver les données
  - Francophones < 4% population secondaire,  
< 3% étudiants 1<sup>re</sup> année postsecondaire
  - Échantillonnage représentatif ? Ou population ?

# Données quantitatives

3 sources de données par rapport à l'éducation publique

- Inscriptions réelles aux universités de l'Ontario (1996-2006)
- Inscriptions réelles aux collèges de l'Ontario (1998-2006)
  - Cycle d'admission
  - Conseil scolaire (nom, Mident)
  - École secondaire (nom, Mident)
  - Sexe
  - Langue maternelle
  - Établissement postsecondaire (campus)\*
  - Programme
  - Moyenne \*
- Inscriptions réelles par année scolaire, É.S. de l'Ontario, par Conseil (LF) et système (angl/fr), selon le sexe (1997-2005)



# Autres variables

- Proximité (< 75km, 75-150 km, >150km)
- Langue d'instruction
- Région
- Type de programme universitaire

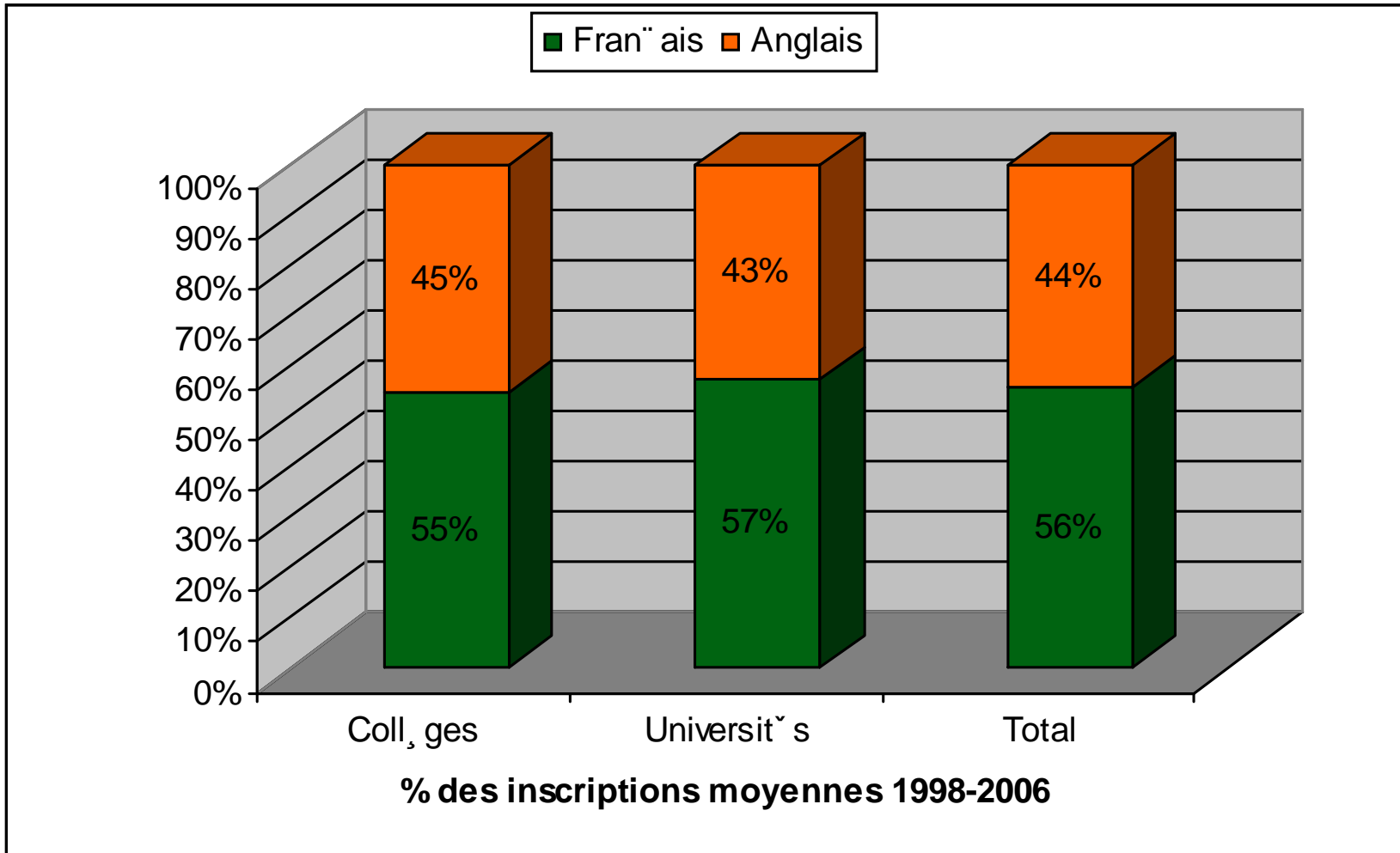
# Limites

- Inscriptions confirmées au 30 septembre du cycle scolaire
- Population étudiante partielle – inscriptions directes du secondaire
- Approximation de certaines données pour l'éloignement géographique
- Concordance de deux bases de données différentes et corrections importantes
- Définir qui est « francophone »

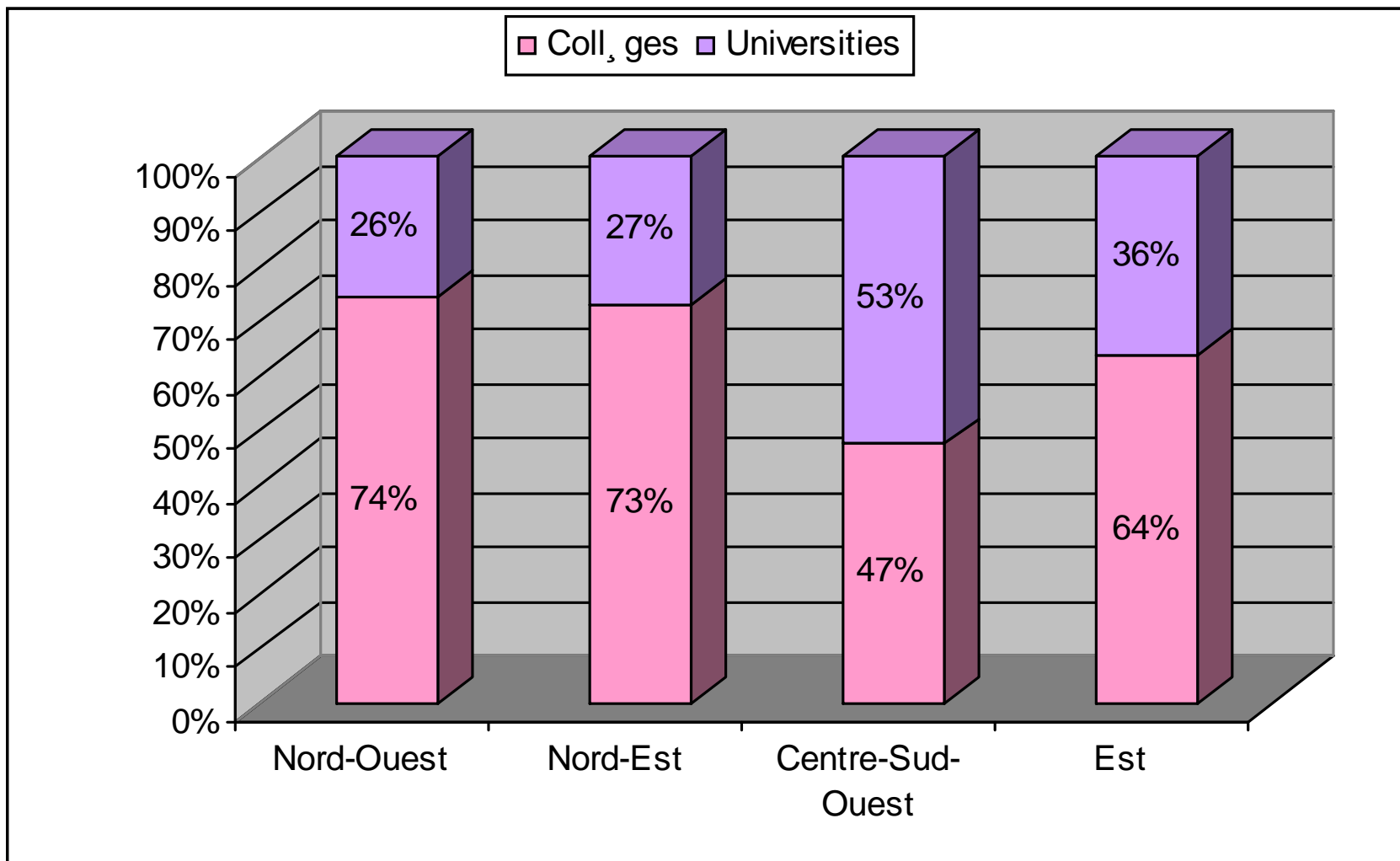
# Accès direct des Francophones de l'Ontario

Langue d'instruction école secondaire		Sexe		Langue maternelle		Langue d'instruction postsecondaire		Destination postsecondaire		Proximité	
Français	38 108	Hommes	17 810	Français	36 459	Français	22 729	Collèges	26 319	< 75 Km	24 959
Anglais	2 779	Femmes	22 853	Anglais	3 711	Anglais	18 158	Universités	14 568	75-150 Km	5 485
				Autre	709					> 150 Km	10 443

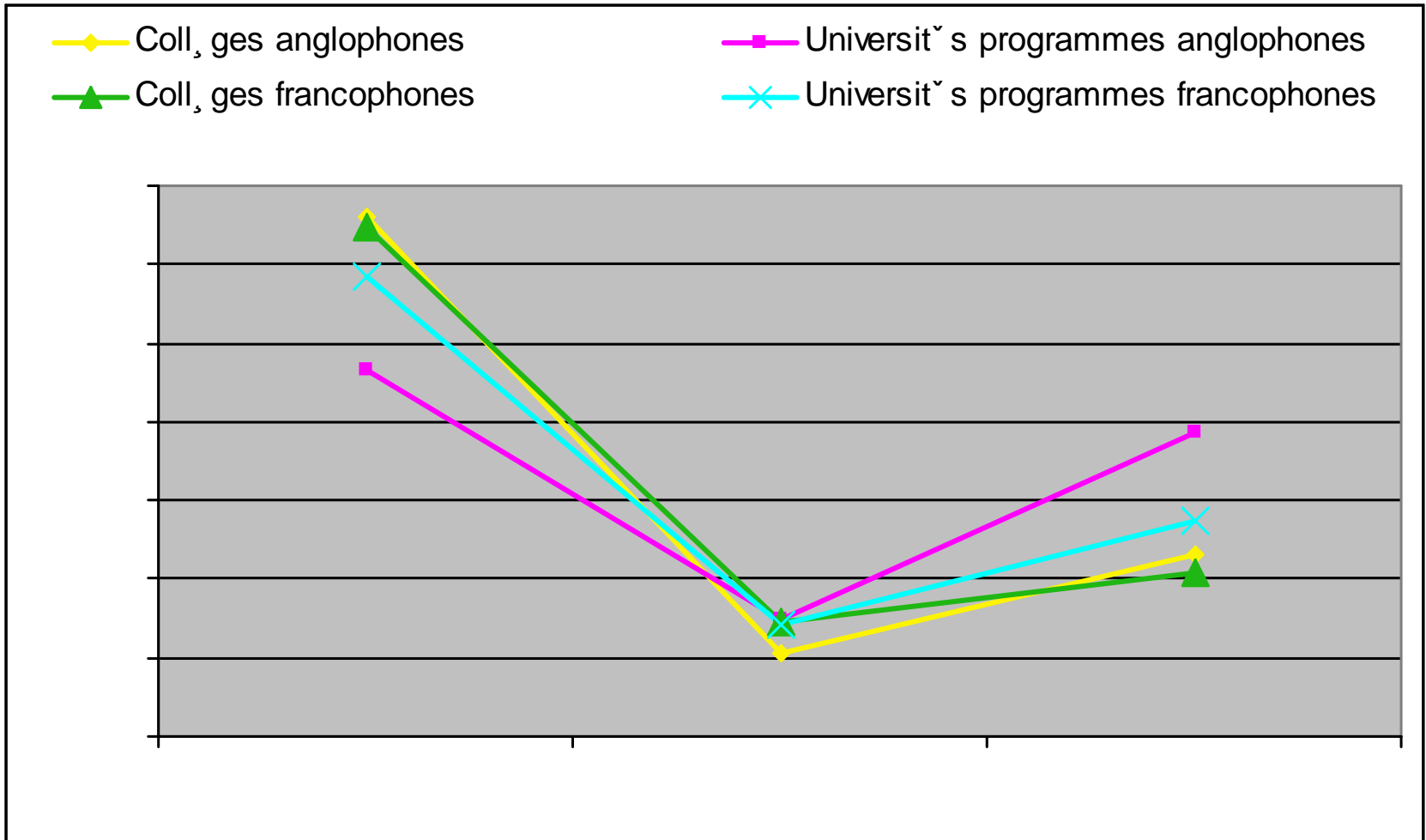
# Fréquence selon la langue d'instruction



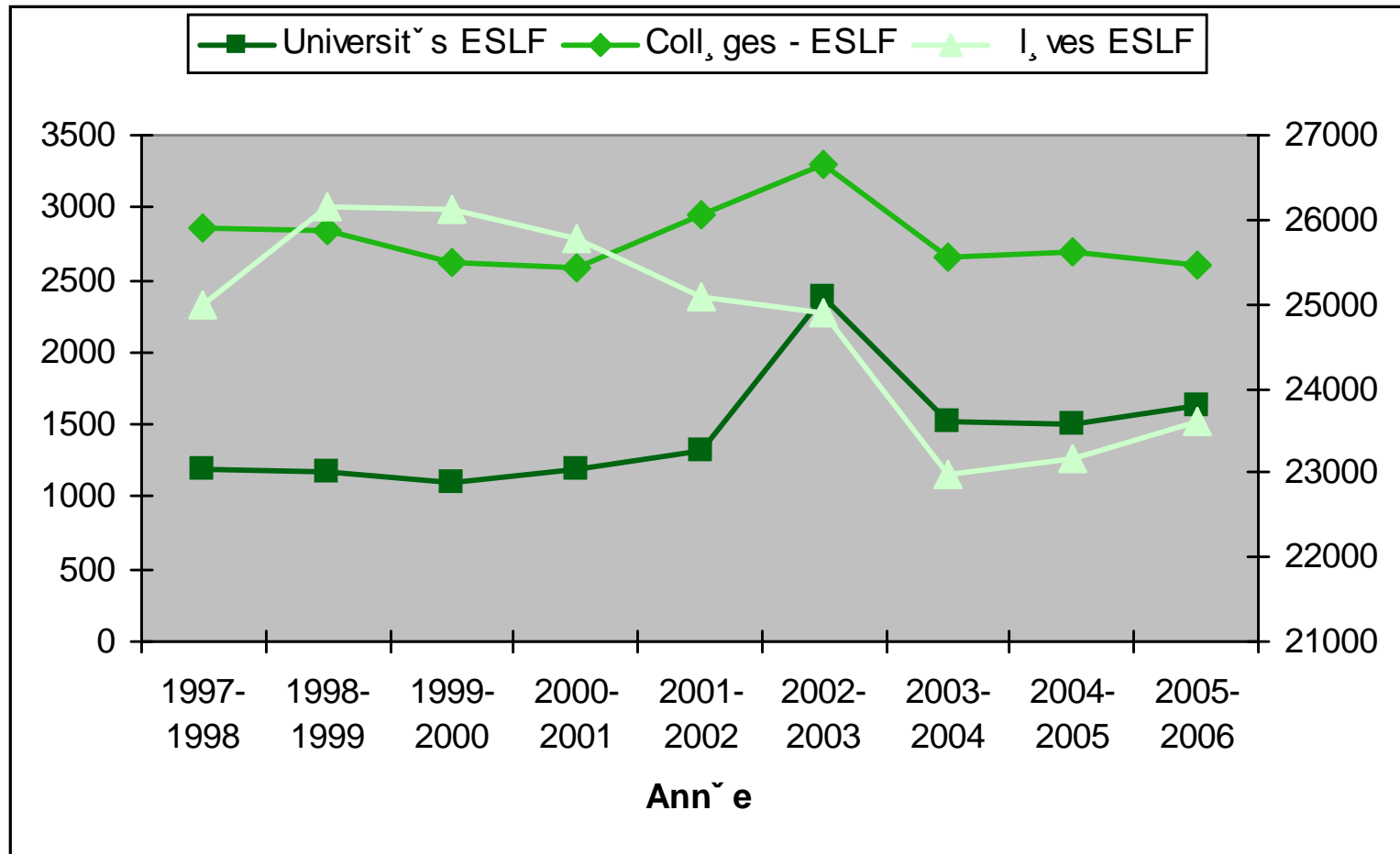
# Distribution régionale par destination PS



# Langue d'instruction et proximité



# Inscriptions directes au collège et à l'université, diplômés ESLF



# Palmarès des établissements

## Collèges

Rang	Établissement	% ÉSLF
1	La Cité	34,4 %
2	Boréal	22,2 %
3	Cambrian	10,2 %
4	Algonquin	8,6 %
5	Canadore	4,0 %
6	Northern	2,8 %
7	St. Lawrence	2,8 %
8	St. Clair	2,3 %

## Universités

Rang	Établissement	% ESLF
1	Ottawa	55,1 %
2	Laurentienne - S	15,4 %
3	Toronto	3,6 %
4	Windsor	3,5 %
5	Carleton	2,6 %
6	Guelph	2,4 %
7	Waterloo	2,3 %
8	Western	2,2 %
9	York	2,0 %
12-15	Glendon	1,6 %



# Palmarès des établissements – proximité

Rang	Collège	Proximité		
1	La Cité	68	19	13
2	Boréal	60	07	33
3	Cambrian	78	03	19
4	Algonquin	68	16	16
5	Canadore	55	21	25
6	Northern	67	17	16
7	St. Lawrence	77	15	08
8	St. Clair	96	00	04

Rang	Université	Proximité		
1	Ottawa	58	13	29
2	Lauren. - S	59	11	30
3	Toronto	76	05	19
4	Windsor	80	12	8
5	Carleton	61	07	32
6	Guelph	3	25	72
7	Waterloo	3	26	71
8	Western	21	20	59
9	York	72	4	24
12/15	Glendon	64	11	25

# Défis pour l'exploitation d'autres bases de données

- De pouvoir suivre cette population
  - Au niveau de l'établissement
  - D'un programme à un autre
  - D'un cycle à un autre
- De pouvoir suivre l'ensemble de la population francophone de l'Ontario
  - Pas confondre langue maternelle et identité linguistique
  - Mobilité étudiante
  - Langue maternelle française vs Francophone de l'Ontario
  - Selon la région d'origine
- Répondre aux besoins d'intégration de tous les francophones, y compris ceux qui fréquentent établissement anglophone

**Merci de votre écoute active !**